







TENUTA ACQUAVIVA

CUORE GREEN

CAPACITA' PER SET UP

SPAZIO	MQ	MT	PALCO	LUCE	 PLATEA	 BANCHI	 BOARD	 U-SHAPE	 COCKTAIL	 GALA
Jardin d'Hiver*	456	24x19	6x5	si	250	40-60	28	42	400	120-300
Spazio Retrò*	250	25x10		si	50				230	180
Giardino Pensile	220	19x11							150	
Parco	900	60x15							600	

* Ambienti climatizzati

SCHEMA TECNICO SPAZIO «JARDIN D'HIVER»

DATI DIMENSIONALI

Area 456mq | 24 x 19 mt

Palco: 6x5 mt | 20 cm

Piano: Terra

CAPENZE

Platea: 160-250

Ferro di cavallo da: 30 a 42

Board: 28

Gala tavoli tondi fronte palco: 120

Gala tavoli misti: 300

Banchi scuola: da 40 a 60

Round di lavoro: 72

Cocktail: 400

Gala tavoli imperiali 150

DATI TECNICI IMPIANTO LUCI

- 6 Teste mobile Wash Zoom Led a soffitto nella parte centrale della serra, con zoom 6° - 36°, frequenze RGBW
- 7 led x 12w cad.
- 4 Teste mobili Beam 7R a soffitto nella parte centrale della serra
- 22 Par Led - Fari su tutto il perimetro della struttura
- 6 Lampadari dimmerabili singolarmente
- 1 Console Luci DMX ON PC
- Software installato QLC+

DATI TECNICI IMPIANTO VIDEO

- 1 Videoproiettore Vivitek VVITEK HD, Proiettore posto sul palchetto centrale, ingresso HDMI nei pressi del palchetto, adiacente presa e audio, WUXGA
- 4700 ansi
- 1 Telo motorizzato posto sul retro del palchetto centrale 300 x 200
- 1 PC

Pag. 1/2

TENUTA ACQUAVIVA CUORE GREEN

DATI TECNICI IMPIANTO AUDIO

- 3 postazioni ingresso audio: retro-palco centrale, lato destro ingresso, lato destro superiore serra. 4 ingressi audio xlr cad.
- 2 Mixer audio modello YAMAHA MG10 - (4 x ingressi microfonici, 3 x ingressi stereo jack / 2 x rca, 2 x xlr main out, 1 x aux, No effetti)
- 1 Ipad connesso alla rete per musica di sottofondo
- Sistema audio principale del perimetro superiore «Serra» Modello Outline Vegas 12CX (8 x speaker, 2 per lato, Potenza cad: 1800w cad)
- Sistema audio di diffusione del perimetro superiore zona bar e palco modello Outline Vegas 8CX (8 x speaker distribuiti per idonea e completa copertura audio Potenza cad: 1000w cad)
- 2 Casse audio attive mobili: 1 cassa x RCF ART 715 - cono15" - 1400w - 700rms + 1 cassa x RCF ART 310 - cono10" - 800w -400rms
- 3 Subwoofer Outline S218 (Subwoofer doppio 18" Potenza 4800w cad)
- L'impianto viene processato e amplificato dal sistema proprietario IP24 & M5000 & T-eleven
- Mixer Audio Digitale Soundcraft UI16 .I 12 canali xlr presenti possono essere gestiti dal mixer digitale tramite qualsiasi dispositivo autorizzato senza uso di app.
- 1 Radio microfono palmare SHURE BLX PG58
- 1 Radio microfono ad archetto SHURE BLX

Impianto climatizzazione e filtraggio/ricambio aria

SCHEDA SPAZIO RETRO'

DATI DIMENSIONALI

Area 250 mq | 25 x 10 mt
Piano: Terra

CAPIENZE

Gala tavoli misti: 180
Cocktail: 230

DATI TECNICI

Impianto luci dimmerabile
Sistema audio di diffusione e casse perimetrali
Mixer audio digitale

Impianto di climatizzazione